

## 型式表示方法

<b>パッド単体</b>	GP2	-	<u>08</u>	<u>EU</u>	<u>NE</u>	-	<u>E69</u>	-	<u>LH</u>			
<b>アダプタ付</b>	GP2	-	<u>T</u>	<u>08</u>	<u>EU</u>	<u>NE</u>	-	<u>A5</u>	-	<u>E69</u>	-	<u>LH</u>
			①	②	平形	③	④	⑤	⑥			



パッド単体



アダプタ付

### ①真空取出方向

無記号	パッド単体
T	縦

### ②パッド径

記号	B02	B04	B06	08	10
パッド径	Ø2	Ø4	Ø6	Ø8	Ø10

単位: mm

### ③材質

記号	材質
N	NBR (ニトリルゴム)
S	シリコーンゴム
SE	導電性シリコーンゴム
FS	フッ素&シリコーンゴム
NE	導電性NBR (ニトリルゴム)
F	フッ素ゴム
FE	導電性フッ素ゴム

※ 詳細のゴム材質について、技術資料をご参考ください。

### ④バッファ仕様

J	回り止めなし
K	回り止め付

### ⑧表面抵抗値

E69	導電値 10 <sup>6</sup> ~10 <sup>9</sup>
-----	--------------------------------------

※ ゴムの表面抵抗値はカスタマイズ可能  
例: E69: 導電値 10<sup>6</sup>~10<sup>9</sup>。  
※ SE, NE, FE のみに適用。

### ⑤バッファストローク

単位: mm

ストローク (mm)	6	10	15	25
------------	---	----	----	----

### ⑨吸着跡対策

LH	吸着跡をきらうワークに対応
----	---------------

※ N, NE, F のみに適用。

## バッファ付

### ④接続ねじ

単位: mm

ねじ形状	記号	サイズ
おねじ	A5	M5×0.8
	H5	M5×0.8

### 型式表示 / 単体パッド外形寸法図

GP2 - **08** EU **NE** - **E69** - **LH**

①パッド径

単位: mm

記号	B02	B04	B06	08	10
パッド径	Ø2	Ø4	Ø6	Ø8	Ø10

②材質

記号	材質
N	NBR
S	シリコンゴム
SE	導電性シリコンゴム
FS	フッ素&シリコンゴム
NE	導電性NBR (ニトリルゴム)
F	フッ素ゴム
FE	導電性フッ素ゴム

※ 詳細のゴム材質について、技術資料をご参考ください。

③表面抵抗値

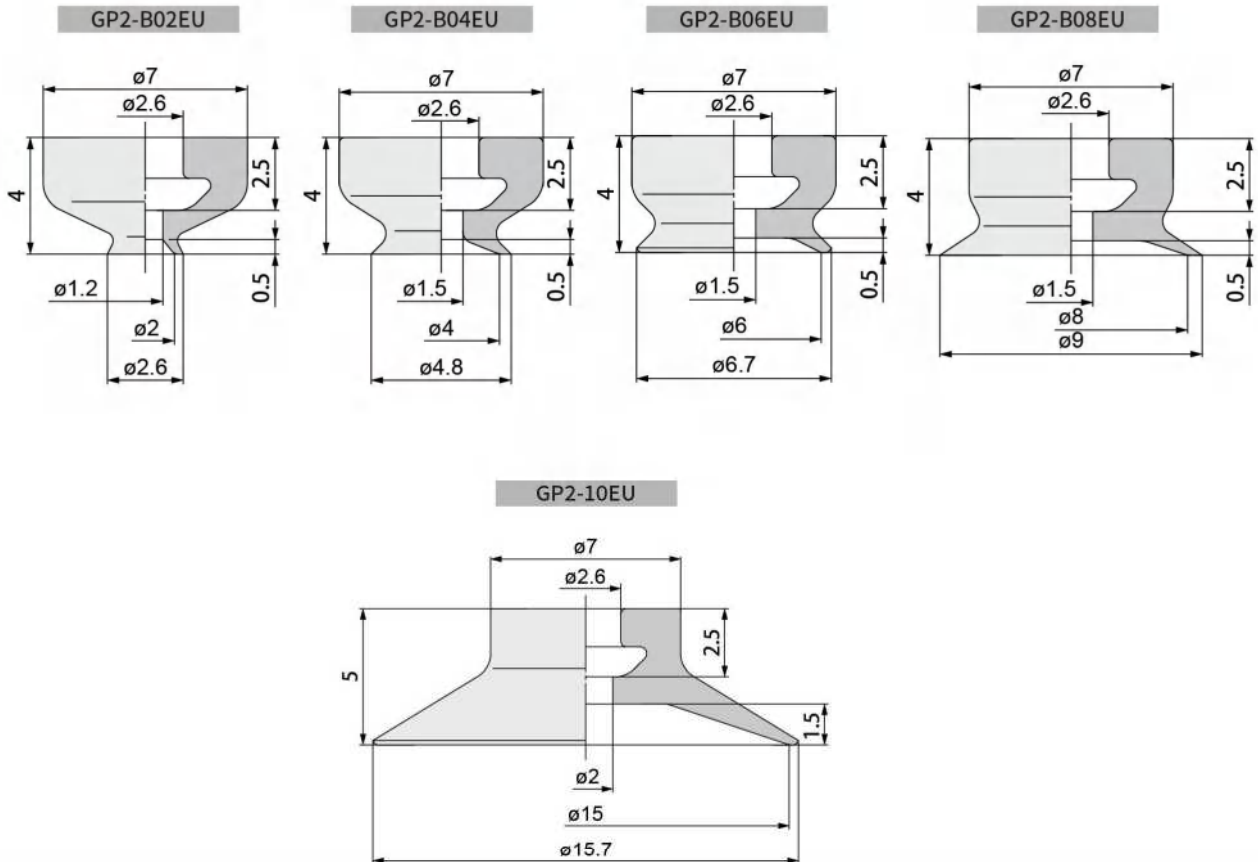
E69	導電値 10 <sup>6</sup> ~10 <sup>9</sup>
-----	--------------------------------------

※ ゴムの表面抵抗値はカスタマイズ可能。  
例: E69: 導電値 10<sup>6</sup>~10<sup>9</sup>。  
※ SE, NE, FE のみに適用。

④吸着跡対策

LH	吸着跡をきらうワークに対応
----	---------------

※ N, NE, F, FE のみに適用。  
※ 静電対策と吸着跡をきらうワークに対応は適用。



### 型式表示 / アダプタ付外形寸法図 (おねじ)

真空取出方向 縦/Tタイプ

パッド径  $\varnothing 2 \sim \varnothing 15$

GP2 - T ① 10 EU ② NE - A5 - E69 - LH

③ 表面抵抗値 吸着跡対策

#### ①パッド径

単位: mm

記号	B02	B04	B06	08	15
パッド径	$\varnothing 2$	$\varnothing 4$	$\varnothing 6$	$\varnothing 8$	$\varnothing 15$

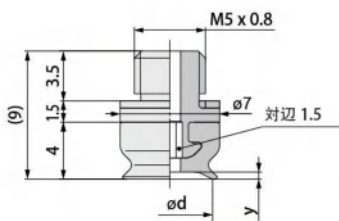
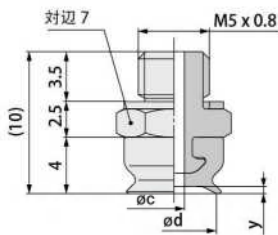
#### ③真空取出口

単位: mm

形状	記号	サイズ
おねじ	A5	M5×0.8
おねじ六角	H5	M5×0.8

#### ②材質

記号	材質
N	NBR
S	シリコーンゴム
SE	導電性シリコーンゴム
FS	フッ素&シリコーンゴム
NE	導電性 NBR (ニトリルゴム)
F	フッ素ゴム
FE	導電性フッ素ゴム

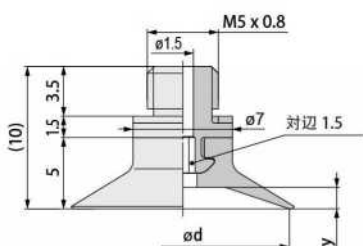
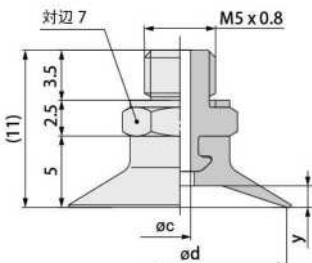


アダプタ P4-5

#### アダプタ付外形寸法図

単位: mm

型式				C	Y
GP2-T	B02 B04 B06 08	C	N S SE FS NE F FE	A5	1.5 0.5
				H5	1.5 0.5



アダプタ P4-5

#### アダプタ付外形寸法図

単位: mm

型式				C	Y
GP2-T	15	C	N S SE FS NE F FE	A5	1.5 1.5
				H5	1.5 1.5